Comune di
MAIOLATI SPONTINI (An)
- Assessorato alla Protezione Civile -

Vivere in SICUREZZA

Suggerimenti e semplici consigli per gestire le emergenze in casa e nella comunità senza lasciarsi vincere dal panico.

PROTEZIONE CIVILE

Informativa sulla Protezione Civile redatta dal Comune di MAIOLATI SPONTINI (An)

Mezzi e attrezzature del Gruppo Comunale — *Monitoraggio fiume Esino - 2010* — *Dono ai terremotati dei beni raccolti a Moie - 2009* — *Terremoto in Abruzzo -2009*

Se sei consapevole dei possibili rischi presenti sul territorio dove vivi, se sai come e dove informarti, se sai come organizzarti per affrontare eventuali momenti di crisi, vivi molto più sicuro e la Protezione Civile può funzionare al meglio delle sue capacità.

Sì, perché sei tu il primo attore di questo sistema: sei tu quello che deve sapere come vigilare, come avvisare, come collaborare con i soccorritori. **Tu e la tua famiglia**, quando si verifica un'emergenza, quasi sempre in modo imprevisto ed improvviso, **potreste trovarvi soli di fronte a situazioni difficili e pericolose**, anche soltanto per il tempo necessario ai soccorritori per raggiungervi ed aiutarvi, tempo che può essere più o meno lungo a seconda delle dimensioni dell'emergenza e delle condizioni ambientali nelle quali vi trovate.

È allora essenziale sapere cosa fare e come comportarsi in quei momenti...

RICORDA: LA PROTEZIONE CIVILE SIAMO TUTTI NOI

Protezione Civile e nuclei familiari

La nostra struttura, per essere efficiente ed efficace negli interventi, ha bisogno di essere credibile, di avere la fiducia di tutti i cittadini e di far sentire ogni nucleo familiare partecipe del sistema e non utente passivo.

Il modo più "civile", più utile per affrontare con serenità e consapevolezza i temi che riguardano la sicurezza di tutti, è trasformare il tuo nucleo familiare in un soggetto attivo della Protezione Civile. **Non è ne difficile e nemmeno troppo impegnativo!**

Come? Costruendo insieme a tutti i componenti del tuo nucleo familiare il "Piano familiare di Protezione Civile", che prevede cinque capitoli fondamentali:

1 - Conoscere i rischi
2 - Sapersi informare
3 - Organizzarsi in famiglia
4 - Chiedere aiuto in modo corretto
5 - Emergenza e disabilità *(prestare assistenza ai disabili in situazioni di emergenza richiede alcuni accorgimenti particolari)*

I Piani Comunali di Protezione Civile

Ogni Comune italiano è tenuto a redigere un Piano Comunale di Protezione Civile. Alcune informazioni in esso contenute interessano direttamente tutti i cittadini:
- le indicazioni relative alle zone a rischio del territorio comunale
- le indicazioni relative alle zone sicure del territorio comunale da raggiungere in caso di emergenza
- le procedure previste per l'eventuale evacuazione
- i percorsi da seguire per mettersi in situazione di sicurezza.

Il Comune di Maiolati Spontini fin dal 1992, ha un **Piano Comunale di Protezione Civile**, rivisto ed aggiornato nel 1995 e nel 2004. Nel 2002 è stato predisposto il **Piano per l'Emergenza Idrogeologica**. Nel 2008 il **Piano comunale di emergenza per il rischio incendi boschivi e di interfaccia**. Annualmente viene invece redatto il **Piano Neve**.

Gruppo Comunale Protezione Civile

Il Gruppo Comunale di Protezione Civile nasce a Maiolati Spontini nell'anno 2003. Ad oggi conta sulla presenza di 21 volontari che prestano la loro opera in caso di necessità. Il Gruppo è dotato di 2 veicoli fuoristrada per gli spostamenti e di varia attrezzatura, tra cui: 2 spazzaneve Snapper, un rimorchio per trasporto attrezzatura, gruppo elettrogeno, motopompa, piccoli utensili e attrezzi, quali pale, carriole, seghetti, cassetta degli attrezzi, caschi, torce. La sede logistica del Gruppo è a Maiolati Spontini, dove si trovano depositate tutte le attrezzature. A Moie si trova un locale attrezzato per le riunioni e per gli incontri periodici di aggiornamento dei volontari.

Consigli utili in caso di

TERREMOTI

COSA FARE PRIMA:

- Informati sulla classificazione sismica del Comune in cui risiedi;
- Informati su dove si trovano e su come si chiudono i rubinetti di gas, acqua e gli interruttori della luce;
- Evita di tenere oggetti pesanti su mensole e scaffali particolarmente alti;
- Tieni in casa una cassetta di pronto soccorso;
- A scuola o sul luogo di lavoro informati se è stato predisposto un piano di emergenza.

COSA FARE DURANTE:

- Se sei in luogo chiuso cerca riparo nel vano di una porta;
- Riparati sotto un tavolo;
- Non precipitarti verso le scale e non usare l'ascensore;
- Se sei in auto, non sostare in prossimità di ponti, di terreni franosi o di spiagge;
- Se sei all'aperto, allontanati da costruzioni e linee elettriche.

COSA FARE DOPO:

- Assicurati dello stato di salute delle persone attorno a te;
- Non cercare di muovere persone ferite gravemente;
- Esci con prudenza indossando le scarpe;
- Raggiungi uno spazio aperto, lontano da edifici e da strutture pericolanti;
- Sta lontano da impianti industriali e linee elettriche;
- Sta lontano dai bordi dei laghi e delle spiagge marine;
- Evita di andare in giro a curiosare;
- Evita di usare il telefono e l'automobile.

FRANE

SE TI TROVI ALL'INTERNO DI UN EDIFICIO:

- Non precipitarti fuori, rimani dove sei;
- Riparati sotto un tavolo, sotto l'architrave o vicino ai muri portanti;
- Allontanati dalle finestre e dalle porte con vetri e dagli armadi;
- Non utilizzare gli ascensori.

SE TI TROVI IN LUOGO APERTO:

- Allontanati dagli edifici, dagli alberi, dai lampioni e dalle linee elettriche o telefoniche;
- Non percorrere una strada dove è appena caduta una frana;
- Non avventurarti sul corpo della frana;
- Non entrare nelle abitazioni convolte prima di un'accurata valutazione da parte degli esperti.

ALLUVIONI

SE SEI IN CASA:

- Se devi abbandonare la casa, chiudi il rubinetto del gas e stacca il contatore della corrente elettrica;
- Ricordati di tenere con te i documenti personali ed i medicinali;
- Indossa abiti e calzature che ti proteggano dall'acqua;
- Se non puoi abbandonare la casa sali ai piani superiori e attendi l'arrivo dei soccorsi;
- Non usare il telefono se non per casi di effettiva necessità.

SE SEI PER STRADA:

- Non avventurarti mai, per nessun motivo, su ponti o in prossimità di fiumi, torrenti, pendii, ecc.;
- Segui con attenzione la segnaletica stradale e ogni altra informazione che le Autorità hanno predisposto;
- Se sei in macchina evita di intasare le strade;
- Non percorrere strade inondate e sottopassaggi;
- Presta attenzione alle indicazioni fornite dalle Autorità.

DOPO L'ALLUVIONE:

- Non utilizzare l'acqua finchè non viene dichiarata nuovamente potabile e non consumare alimenti esposti all'inondazione;
- Non utilizzare apparecchiature elettriche prima della verifica da parte di un tecnico;
- Pulisci e disinfetta le superfici esposte all'acqua d'inondazione.

INCENDI DOMESTICI

- Se possibile cerca di uscire o portarti in un luogo sicuro;
- Se il fumo è nella stanza, filtra l'aria attraverso un panno, meglio se bagnato, e sdraiati sul pavimento;
- Se il fuoco è fuori dalla porta cerca di sigillare ogni fessura con stracci bagnati;
- Se abiti in un condominio non devi mai usare l'ascensore;
- In luoghi affollati dirigiti verso le uscite di sicurezza più vicine, senza spingere o gridare;
- Se avverti un malessere, contatta immediatamente il 118;
- Prenditi cura delle persone non autosufficienti e, se puoi, aiutale a mettersi al sicuro;
- Accedi ai locali interessati dall'incendio solamente dopo che questi sono stati raffreddati e ventilati;
- Prima di rientrare nell'apparta-mento consultati con i Vigili del Fuoco.

INCENDI BOSCHIVI

PER EVITARE UN INCENDIO BOSCHIVO:

- Non gettare mozziconi di sigaretta o fiammiferi ancora accesi;
- È proibito e pericoloso accendere il fuoco nel bosco;
- Se devi parcheggiare l'auto accertati che la marmitta non sia a contatto con l'erba secca;
- Non abbandonare i rifiuti nei boschi e nelle discariche abusive;
- Non bruciare, senza le dovute misure di sicurezza, le stoppie, la paglia e altri residui agricoli.

QUANDO L'INCENDIO È IN CORSO:

- Telefona subito al 1515 per dare l'allarme se avvisti delle fiamme o anche solo del fumo, non pensare che altri l'abbiano già fatto;
- Cerca una via di fuga sicura: una strada o un corso d'acqua. Non sostare in luoghi verso i quali soffia il vento;
- Stenditi a terra in un luogo dove non c'è vegetazione incendiabile;
- Se non hai altra scelta, cerca di attraversare il fuoco dove è meno intenso per passare dalla parte già bruciata;
- L'incendio non è uno spettacolo, non sostare lungo le strade.

BLACK OUT

- Tieni sempre in efficienza una torcia elettrica ed una radio a pile;
- Fa attenzione all'uso di candele e altre fonti di illuminazione;
- Evita di aprire congelatore e frigorifero;
- Se sei per strada, presta attenzione agli incroci semaforici;
- Evita di utilizzare gli ascensori;
- Se rimani bloccato, evita di uscire a tutti i costi dall'ascensore;
- Usare il telefono solo per emergenza;
- Al ritorno della corrente riattiva gli apparecchi elettrici di casa a poco a poco.

IN TUTTE LE SITUAZIONI, CERCA SEMPRE DI MANTENERE LA CALMA

Conoscere il territorio ed i suoi rischi

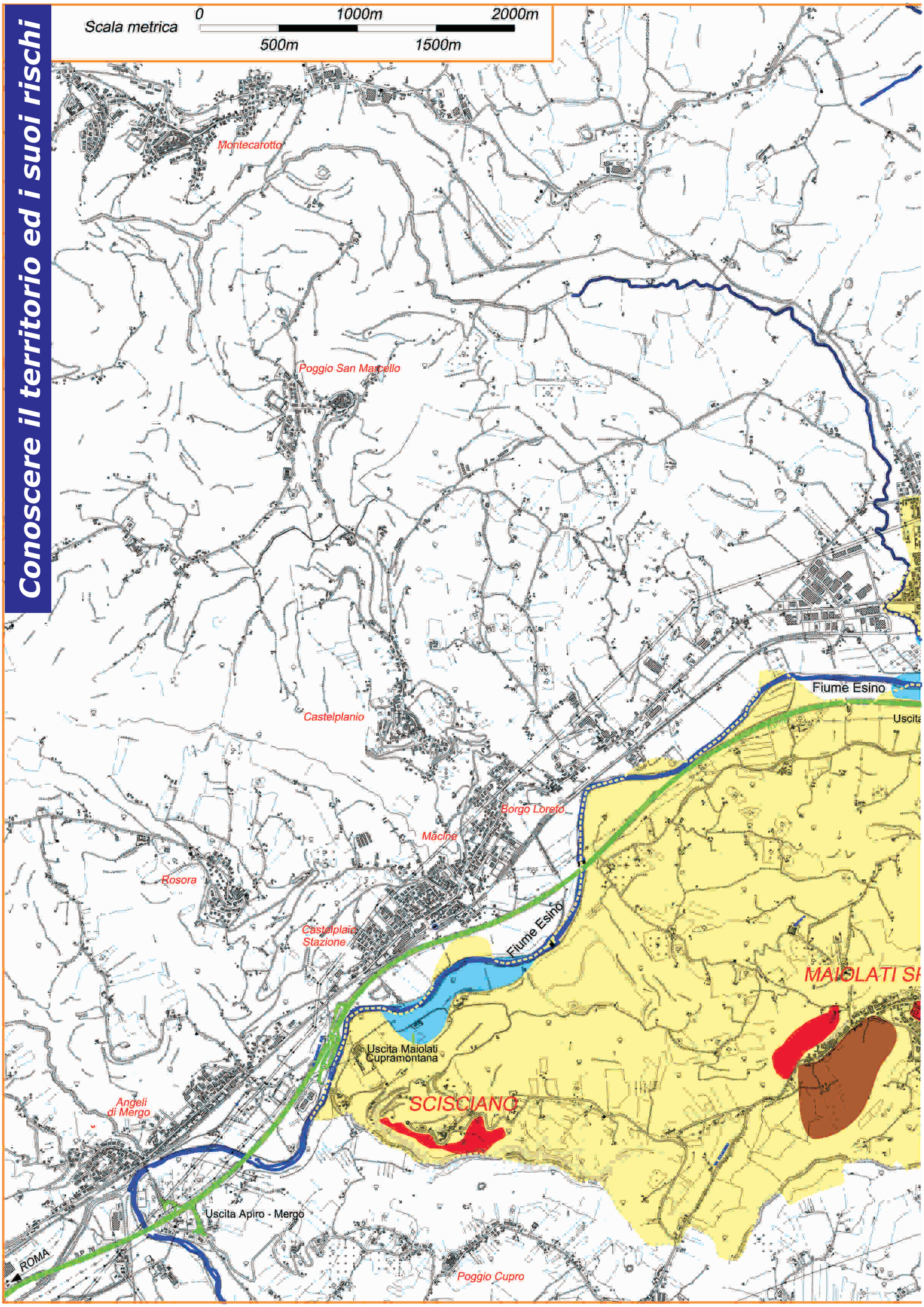

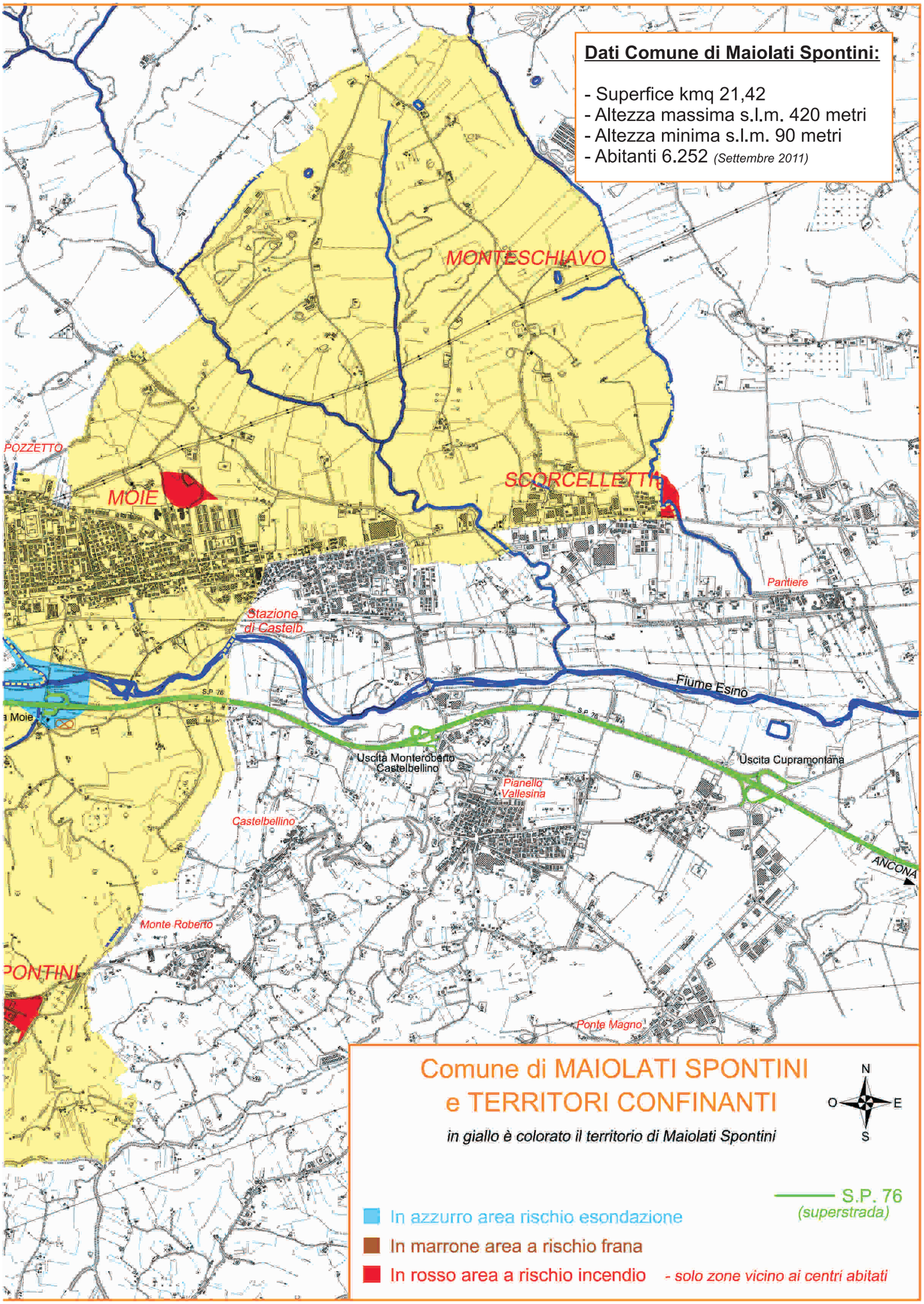
Dati Comune di Maiolati Spontini:
- Superfice kmq 21,42
- Altezza massima s.l.m. 420 metri
- Altezza minima s.l.m. 90 metri
- Abitanti 6.252 (Settembre 2011)
MONTESCHIAVO
POZZETTO
MOIE
SCORCELLETTI
Pantiere
Stazione di Castelb.
Fiume Esino
S.P. 76
Moie
Uscita Monteroberto Castelbellino
Uscita Cupramontana
Pianello Vallesina
Castelbellino
ANCONA
Monte Roberto
PONTINI
Ponte Magno
Comune di MAIOLATI SPONTINI
e TERRITORI CONFINANTI
in giallo è colorato il territorio di Maiolati Spontini
N
O
E
S
S.P. 76
(superstrada)
In azzurro area rischio esondazione
In marrone area a rischio frana
In rosso area a rischio incendio - solo zone vicino ai centri abitati

Individuazione aree di attesa

MAIOLATI SPONTINI - *MS*

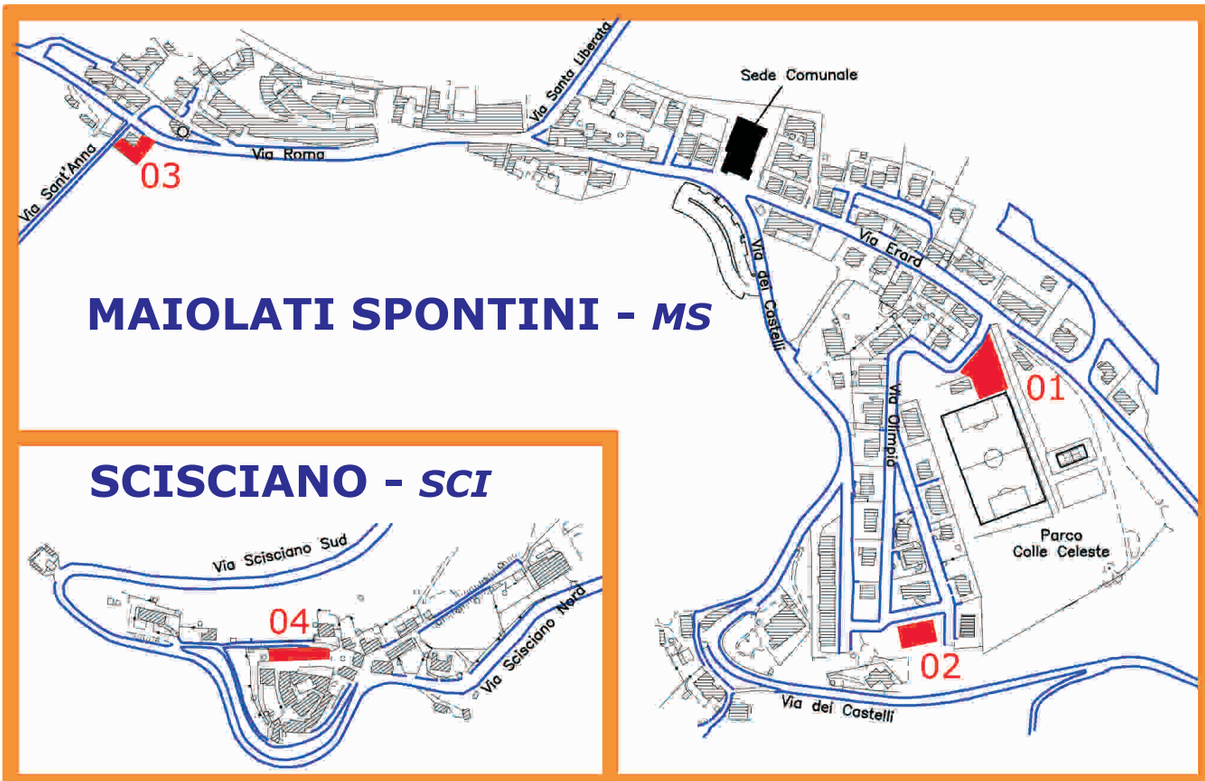

SCISCIANO - *SCI*

Scala metrica 0 100m 200m 300m

In rosso sono localizzate le a

MOIE - *MO*

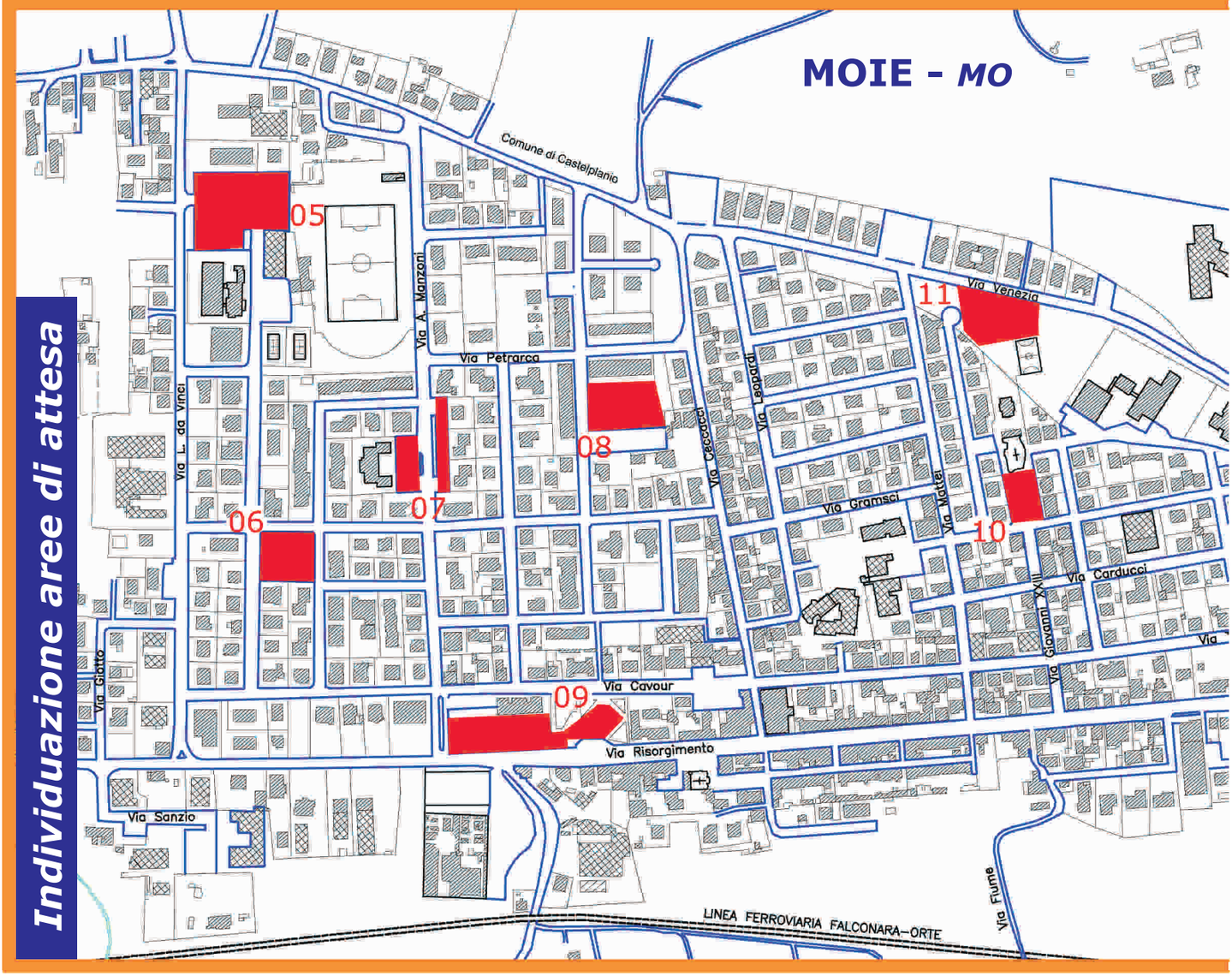

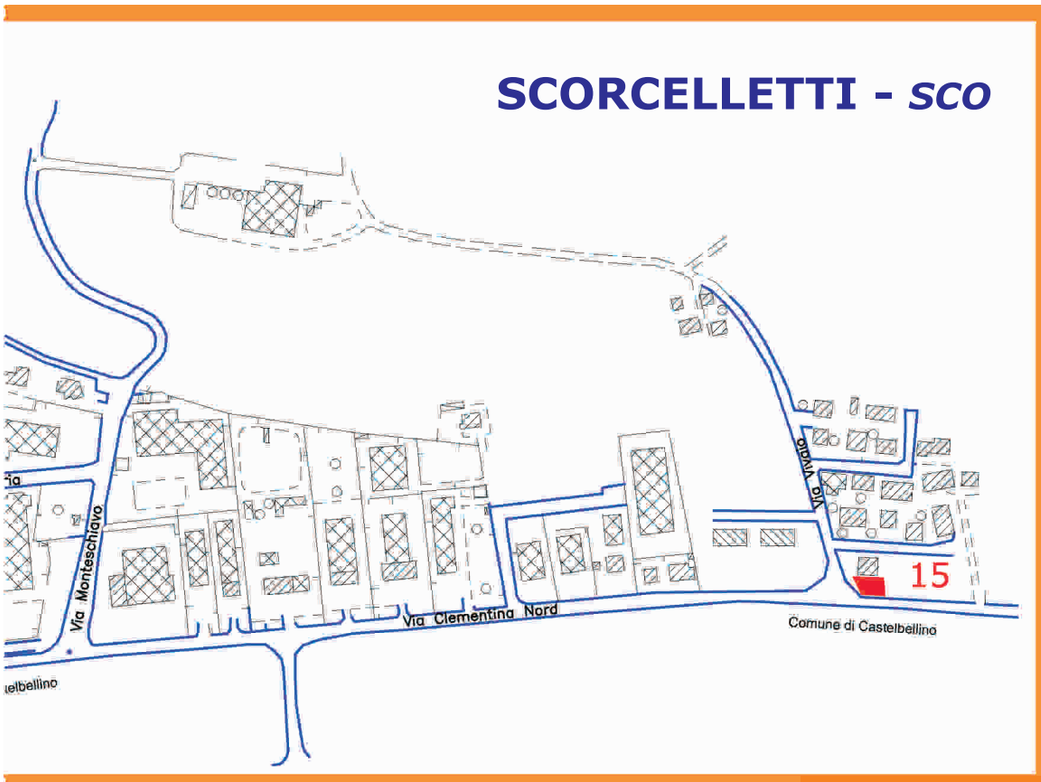

Cartello stradale che verrà installato per segnalare le aree di attesa all'interno del territorio del Comune di Maiolati Spontini

ELENCO AREE ATTESA

ree di attesa della popolazione

Le Aree di Attesa sono luoghi di prima accoglienza per la popolazione, raggiungibili attraverso un percorso sicuro, possibilmente pedonale e segnalato. In tali aree la popolazione riceverà le prime informazioni sull'evento e i primi generi di conforto, in attesa dell'allestimento delle aree di ricovero.

Le Aree di Attesa della popolazione saranno utilizzate per un periodo di tempo compreso tra poche ore e qualche giorno.

*** MAIOLATI SPONTINI ***

01/MS - Via Olimpia *(Campo sportivo)*
02/MS - Via Olimpia *(Campetto)*
03/MS - Via Sant'Anna *(Lavatoio)*

*** SCISCIANO ***

04/SCI - Area feste

*** MOIE ***

05/MO - Largo Tien An Men
06/MO - Piazza Pertini
07/MO - Via Manzoni *(zona farmacia)*
08/MO - Via Ariosto *(Parco Borsellino)*
09/MO - Piazza Kennedy
10/MO - Piazza Don Minzoni
11/MO - Via Venezia *(Parco Montessori)*
12/MO - Via Fano (Ufficio postale)
13/MO - Via Fornace *(Parco della Solidarietà)*
14/MO - Piazza Nagy

*** SCORCELLETTI ***

15/SCO - Via Vivaio

Saper chiedere aiuto

IN QUALSIASI SITUAZIONE DI EMERGENZA, IL PRIMO NEMICO DA VINCERE È IL TEMPO: tutti gli sforzi di chi gestisce le emergenze sono tesi a ridurre il tempo dell'intervento e del primo soccorso.

Chi sa chiedere aiuto in modo corretto contribuisce a ridurre il tempo necessario ad intervenire.

- **TIENI L'ELENCO DEI NUMERI UTILI** appeso vicino al telefono, e magari anche in tasca, o nel portafoglio, o memorizzato sul cellulare, così potrai attivare con esattezza sia i servizi nazionali, che rispondono ai numeri brevi, sia i servizi locali;
- Se sei in grado di individuare con precisione la tipologia dell'emergenza, **chiama il numero** corrispondente alla specializzazione di soccorso **più adatto alla situazione**;
- **DAI INDICAZIONI IL PIÙ POSSIBILE PRECISE SULLA SITUAZIONE**: spiega dove ti trovi, cosa sta accadendo, cosa vedi intorno a te, quante persone ti sembrano coinvolte nell'emergenza;
- **RACCONTA L'ESSENZIALE** a chi risponde alla chiamata: se tieni occupata la linea più dello stretto necessario puoi rendere impossibile la comunicazione ad altre persone nella tua stessa situazione.

Numeri utili in caso di emergenza

VIGILI DEL FUOCO..... 115

EMERGENZA SANITARIA.....118

POLIZIA..... 113

CARABINIERI.....112

POLIZIA LOCALE.....0731.70.37.12 Cellulare 333.808.808.5

Ignorare il rischio, fingere che il pericolo non ci riguardi, immaginare che catastrofi ed emergenze non possano coinvolgerci non è saggio ne utile.

Molto meglio è conoscere bene le situazioni che ci possono coinvolgere, per essere in grado di agire nel modo corretto in caso di necessità.

In questo esercizio di consapevolezza e di buon senso, di conoscenza del rischio e del territorio, di prudenza, di informazione, ogni cittadino e ogni famiglia possono, con grande semplicità, dare prova di sensibilità "civile", contribuendo a migliorare il livello di sicurezza e la serenità della vita di tutti.

La Protezione Civile è di tutti e a disposizione di ciascuno: la sua piena funzionalità ed efficienza dipende anche da ogni cittadino.

facebook: PROTEZIONE CIVILE MAIOLATI SPONTINI - www.protezionecivilemaiolatispontini.it

Alcune informazioni e vignette, sono state prese dalla brochure del Dipartimento Nazionale di Protezione Civile "Protezione Civile in Famiglia"

Comune di MAIOLATI SPONTINI (An)
Tel 0731 70751 - Fax 0731 702816
www.comune.maiolatispontini.an.it
tec@maiolati.spontini.it

Dicembre 2011 - By TexAl 808